


АВТОНОМНАЯ НЕКОММЕРЧЕСКАЯ ОРГАНИЗАЦИЯ
ВЫСШЕГО ОБРАЗОВАНИЯ
«СЕВЕРО-КАВКАЗСКИЙ СОЦИАЛЬНЫЙ ИНСТИТУТ»



Утверждаю
Декан СПФ

 Т.В. Поштарева
«19» мая 2023г.

РАБОЧАЯ ПРОГРАММА ДИСЦИПЛИНЫ
Безопасность жизнедеятельности
(наименование дисциплины)

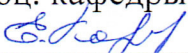
Направление подготовки 40.03.01 Юриспруденция

Направленность (профиль) программы: Правоприменительная деятельность

Квалификация выпускника: бакалавр

Форма обучения: очная, очно-заочная, заочная

Год начала подготовки –2021


Разработана
доц. кафедры СГД
 Е.Н. Корнилова

Рекомендована
на заседании кафедры СГД
от «19» мая 2023 г.
протокол № 9

Зав. кафедрой  Е.В. Смирнова

Одобрена
на заседании учебно-методической
от «19» мая 2023 г.

протокол № 9
Председатель УМК  Т.В. Поштарева

Согласована
зав. выпускающей
кафедрой частнопровых
дисциплин
 И.В. Кулькина

Ставрополь, 2023

Содержание

1. ЦЕЛИ ОСВОЕНИЯ ДИСЦИПЛИНЫ.....	3
2. МЕСТО ДИСЦИПЛИНЫ В СТРУКТУРЕ ОПОП.....	3
3. ПЛАНИРУЕМЫЕ РЕЗУЛЬТАТЫ ОБУЧЕНИЯ ПО ДИСЦИПЛИНЕ	3
4. ОБЪЕМ ДИСЦИПЛИНЫ И ВИДЫ УЧЕБНОЙ РАБОТЫ.....	3
5. СОДЕРЖАНИЕ И СТРУКТУРА ДИСЦИПЛИНЫ.....	4
5.1. Содержание дисциплины.....	4
5.2. Структура дисциплины.....	7
5.3. Занятия семинарского типа	9
5.4. Курсовой проект (курсовая работа, реферат, контрольная работа)	9
5.5. Самостоятельная работа	10
6. ОБРАЗОВАТЕЛЬНЫЕ ТЕХНОЛОГИИ.....	10
7. ОЦЕНОЧНЫЕ МАТЕРИАЛЫ ДЛЯ ТЕКУЩЕГО КОНТРОЛЯ УСПЕВАЕМОСТИ И ПРОМЕЖУТОЧНОЙ АТТЕСТАЦИИ.....	14
8. УЧЕБНО-МЕТОДИЧЕСКОЕ И ИНФОРМАЦИОННОЕ ОБЕСПЕЧЕНИЕ ДИСЦИПЛИНЫ...28	
8.1. Основная литература.....	28
8.2. Дополнительная литература.....	28
8.3. Программное обеспечение	29
8.4. Профессиональные базы данных	29
8.5. Информационные справочные системы	29
8.6. Интернет-ресурсы	29
8.7. Методические указания по освоению дисциплины	30
9. МАТЕРИАЛЬНО-ТЕХНИЧЕСКОЕ ОБЕСПЕЧЕНИЕ ДИСЦИПЛИНЫ.....	36
10. ОСОБЕННОСТИ ОСВОЕНИЯ ДИСЦИПЛИНЫ ЛИЦАМИ С ОГРАНИЧЕННЫМИ ВОЗМОЖНОСТЯМИ ЗДОРОВЬЯ.....	37

1. ЦЕЛИ ОСВОЕНИЯ ДИСЦИПЛИНЫ

Целями освоения дисциплины Безопасность жизнедеятельности являются: формирование компетенции у студентов в области безопасности жизнедеятельности в соответствии с требованиями ФГОС, в том числе: формирование знания о потенциально опасных и вредных факторов для здоровья и жизни человека, механизмов их действия; представлений о причинах и механизмах развития основных чрезвычайных ситуаций, путях предупреждения и снижения их опасных последствий; профессиональной культуры безопасности.

2. МЕСТО ДИСЦИПЛИНЫ В СТРУКТУРЕ ОПОП

Дисциплина «Безопасность жизнедеятельности» относится к дисциплинам обязательной части Блока 1 «Дисциплины (модули)» (Б.1. Б.5) ОПОП и находится в логической и содержательно-методической связи с другими дисциплинами.

Предшествующие дисциплины (курсы, модули, практики)	Последующие дисциплины (курсы, модули, практики)
	Физическая культура и спорт

3. ПЛАНИРУЕМЫЕ РЕЗУЛЬТАТЫ ОБУЧЕНИЯ ПО ДИСЦИПЛИНЕ

Код и наименование компетенции	Код и индикатор (индикаторы) достижения компетенции	Результаты обучения
УК-8 Способен создавать и поддерживать в повседневной жизни и в профессиональной деятельности безопасные условия жизнедеятельности для сохранения природной среды, обеспечения устойчивого развития общества, в том числе при угрозе и возникновении чрезвычайных ситуаций и военных конфликтов	УК-8.1. Идентифицирует и анализирует факторы вредного влияния элементов среды обитания на безопасные условия жизнедеятельности в повседневной жизни и в профессиональной деятельности для сохранения природной среды, обеспечения устойчивого развития общества	Знает факторы вредного влияния элементов среды обитания Умеет поддерживать безопасные условия жизнедеятельности в профессиональной деятельности Владеет навыками поддержания безопасных условий жизнедеятельности в повседневной жизни
	УК-8.2. Выявляет ситуации, связанные с нарушениями техники безопасности на рабочем месте и предлагает мероприятия по их предотвращению	Знает основы техники безопасности на рабочем месте Умеет подбирать мероприятия по предотвращению нарушений техники безопасности на рабочем месте
	УК-8.3. Разъясняет правила поведения при возникновении военных конфликтов, чрезвычайных ситуаций природного и техногенного происхождения; описывает способы участия в восстановительных мероприятиях	Знает правила поведения при возникновении военных конфликтов, чрезвычайных ситуаций природного и техногенного происхождения

4. ОБЪЕМ ДИСЦИПЛИНЫ И ВИДЫ УЧЕБНОЙ РАБОТЫ

Общий объем дисциплины составляет 3 зачетные единицы, 108 академических часов

Очная форма обучения

Вид учебной работы	Всего часов	Триместр
		1
Контактная работа (всего)	40	40
в том числе:		
1) занятия лекционного типа (Л)	20	20
из них		
– лекции	20	20
2) занятия семинарского типа (ПЗ)	20	20
из них		
– семинары (С)		
– практические занятия (ПР)	20	20
– лабораторные работы (ЛР)		
3) групповые консультации		
4) индивидуальная работа		
5) промежуточная аттестация		
Самостоятельная работа (всего) (СР)	68	68
в том числе:		
Курсовой проект (работа)		
Контрольная работа		
Самоподготовка		
Подготовка к аттестации	68	68
Общий объем, час		
Форма промежуточной аттестации	108	108

Очно-заочная форма обучения

Вид учебной работы	Всего часов	Триместр
		1
Контактная работа (всего)	24	24
в том числе:		
1) занятия лекционного типа (Л)	12	12
из них		
– лекции	12	12
2) занятия семинарского типа (ПЗ)	12	12
из них		
– семинары (С)		
– практические занятия (ПР)	12	12
– лабораторные работы (ЛР)		
3) групповые консультации		
4) индивидуальная работа		
5) промежуточная аттестация		
Самостоятельная работа (всего) (СР)	84	84
в том числе:		

Курсовой проект (работа)		
Расчетно-графические работы		
Контрольная работа		
Самоподготовка	84	84
Подготовка к аттестации		
Общий объем, час	108	108
Форма промежуточной аттестации	Диф.зачет	Диф.зачет

Заочная форма обучения

Вид учебной работы	Всего часов	Триместр
		1
Контактная работа (всего)	10,3	10,3
в том числе:		
1) занятия лекционного типа (Л)	6	6
из них		
– лекции	6	6
2) занятия семинарского типа (ПЗ)	4	4
из них		
– семинары (С)		
– практические занятия (ПР)	4	4
– лабораторные работы (ЛР)		
3) групповые консультации		
4) индивидуальная работа		
5) промежуточная аттестация	0,3	0,3
Самостоятельная работа (всего) (СР)	97,7	97,7
в том числе:		
Курсовой проект (работа)		
Расчетно-графические работы		
Контрольная работа		
Самоподготовка	94	94
Подготовка к аттестации	3,7	3,7
Общий объем, час	108	108
Форма промежуточной аттестации	Диф.зачет	Диф.зачет

5. СОДЕРЖАНИЕ И СТРУКТУРА ДИСЦИПЛИНЫ

5.1. Содержание дисциплины

№ раздела (темы)	Наименование раздела (темы)	Содержание раздела (темы)
Часть 1. Безопасность жизнедеятельности		
1.	Введение в безопасность. Основные понятия и определения	Характерные системы "человек - среда обитания". Производственная, городская, бытовая, природная среда. Взаимодействие человека со средой обитания. Понятия

		«опасность», «безопасность». Виды опасностей: природные, антропогенные, техногенные, глобальные. Экологическая, промышленная, производственная безопасности, пожарная, радиационная, транспортная, экономическая, продовольственная и информационная безопасности как компоненты национальной безопасности. Вред, ущерб, риск – виды и характеристики. Чрезвычайные ситуации – понятие, основные виды. Безопасность и устойчивое развитие. Безопасность как одна из основных потребностей человека.
2.	Человек и техносфера	Понятие техносферы. Структура техносферы и ее основных компонентов. Генезис техносферы. Современное состояние техносферы и техносферной безопасности. Критерии и параметры безопасности техносферы. Виды, источники основных опасностей техносферы и ее отдельных компонентов.
3.	Идентификация и воздействие на человека вредных и опасных факторов среды обитания	Факторы вредного влияния элементов среды обитания. Классификация негативных факторов природного, антропогенного и техногенного происхождения. Системы восприятия и компенсации организмом человека вредных факторов среды обитания. Предельно допустимые уровни опасных и вредных факторов – основные виды и принципы установления. Ядерное, химическое, биологическое, зажигательное оружие. Ядерное оружие. Средства их применения. Поражающие факторы ядерного взрыва и их воздействие на организм человека, вооружение, технику и фортификационные сооружения. Химическое оружие. Отравляющие вещества (ОВ), их назначение, классификация и воздействие на организм человека. Боевые состояния, средства применения, признаки применения ОВ, их стойкость на местности. Биологическое оружие. Основные виды и поражающее действие. Средства применения, внешние признаки применения. Зажигательное оружие. Поражающие действия зажигательного оружия на личный состав, вооружение и военную технику, средства и способы защиты от него.
4.	Защита человека и среды обитания от вредных и опасных факторов природного, антропогенного и техногенного происхождения	Основные принципы защиты от опасностей. Системы и методы защиты человека и окружающей среды от основных видов опасного и вредного воздействия природного, антропогенного и техногенного происхождения. Методы защиты от вредных веществ, физических полей, информационных потоков, опасностей биологического и психологического происхождения. Общая характеристика и классификация защитных средств.

		<p>Радиационная, химическая и биологическая защита. Цель, задачи и мероприятия РХБ защиты. Мероприятия специальной обработки: дегазация, дезактивация, дезинфекция, санитарная обработка. Цели и порядок проведения частичной и полной специальной обработки. Технические средства и приборы радиационной, химической и биологической защиты. Средства индивидуальной защиты и порядок их использования.</p>
5.	Обеспечение комфортных условий для жизни и деятельности человека	<p>Взаимосвязь условий жизнедеятельности со здоровьем и производительностью труда. Комфортные (оптимальные) условия жизнедеятельности. Климатическая, воздушная, световая, акустическая и психологическая среды, влияние среды на самочувствие, состояние здоровья и работоспособность человека.</p>
6.	Психофизиологические и эргономические основы безопасности	<p>Психические процессы, свойства и состояния, влияющие на безопасность. Факторы, влияющих на надежность действий операторов. Виды и условия трудовой деятельности. Виды трудовой деятельности: физический и умственный труд, формы физического и умственного труда, творческий труд. Классификация условий труда по тяжести и напряженности трудового процесса. Основы техники безопасности на рабочем месте. Классификация условий труда по факторам производственной среды.</p>
7.	Чрезвычайные ситуации и методы защиты в условиях их реализации	<p>Основные понятия и определения, классификация чрезвычайных ситуаций и объектов экономики по потенциальной опасности. Фазы развития чрезвычайных ситуаций. Поражающие факторы источников чрезвычайных ситуаций техногенного характера. Классификация стихийных бедствий (природных катастроф), техногенных аварий. Характеристика поражающих факторов чрезвычайных ситуаций природного характера. Техногенные аварии – их особенности и поражающие факторы. Чрезвычайные ситуации мирного и военного времени и их поражающие факторы. Виды оружия массового поражения, их особенности и последствия его применения. Терроризм и террористические действия. Правила поведения при возникновении военных конфликтов, чрезвычайных ситуаций природного и техногенного происхождения. Первая медицинская помощь при ранениях, травмах и особых случаях. Общие правила оказания самопомощи и взаимопомощи. Первая помощь при ранениях и травмах. Первая помощь при поражении отравляющими веществами, бактериологическими средствами. Содержание мероприятия доврачебной помощи. Методы прогнозирования и оценки обстановки при</p>

		чрезвычайных ситуациях. Устойчивость функционирования объектов экономики в чрезвычайных ситуациях. Принципы и способы повышения устойчивости функционирования объектов в чрезвычайных ситуациях.
8.	Управление безопасностью жизнедеятельности	Законодательные и нормативные правовые основы управления безопасностью жизнедеятельности. Системы законодательных и нормативно-правовых актов, регулирующих вопросы экологической, промышленной, производственной безопасности и безопасности в чрезвычайных ситуациях, гражданской обороны. Характеристика основных законодательных и нормативно-правовых актов: назначение, объекты регулирования и основные положения. Экономические основы управления безопасностью. Современные рыночные методы экономического регулирования различных аспектов безопасности: позитивные и негативные методы стимулирования безопасности. Понятие экономического ущерба, его составляющие и методические подходы к оценке. Материальная ответственность за нарушение требований экологической, промышленной и производственной безопасности. Страхование рисков: экологическое страхование, страхование ответственности владельцев опасных производственных объектов, страхование профессиональных рисков, социальное страхование. Основные понятия, функции, задачи и принципы страхования рисков.
Часть 2. Основы военной подготовки		
9.	Общевойские уставы Вооруженных Сил Российской Федерации	Общевойские уставы Вооруженных Сил Российской Федерации, их основные требования и содержание. Права военнослужащих. Общие обязанности военнослужащих. Военские звания. Единоначалие. Начальники и подчиненные. Старшие и младшие. Приказ и приказание. Порядок отдачи и выполнение приказа. Военская вежливость и военская дисциплина военнослужащих.
10.	Огневая подготовка из стрелкового оружия	Основы, приемы и правила стрельбы из стрелкового оружия. Требования безопасности при обращении со стрелковым оружием. Назначение, состав, боевые свойства и порядок сборки разборки АК-74 и РПК-74. Назначение, состав, боевые свойства и порядок сборки разборки пистолета ПМ. Назначение, состав, боевые свойства РПП-7.
11.	Военно-политическая подготовка. Правовая подготовка	Новые тенденции и особенности развития современных международных отношений. Место и роль России в многополярном мире. Основные направления социально-

		экономического, политического и военно-технического развития Российской Федерации. Основные положения Военной доктрины Российской Федерации. Правовая основа воинской обязанности и военной службы. Понятие военной службы, ее виды и их характеристики. Обязанности граждан по воинскому учету.
--	--	---

5.2. Структура дисциплины

Очная форма обучения

№ раздела (темы)	Наименование раздела (темы)	Количество часов				
		Л	С	ПР	СР	Всего
1.	Введение в безопасность. Основные понятия и определения	1	-	1	6	8
2.	Человек и техносфера	1	-	1	6	8
3.	Идентификация и воздействие на человека вредных и опасных факторов среды обитания	2	-	2	6	10
4.	Защита человека и среды обитания от вредных и опасных факторов природного, антропогенного и техногенного происхождения	2	-	2	6	10
5.	Обеспечение комфортных условий для жизни и деятельности человека	2	-	2	6	10
6.	Психофизиологические и эргономические основы безопасности	2	-	2	6	10
7.	Чрезвычайные ситуации и методы защиты в условиях их реализации	2	-	2	6	10
8.	Управление безопасностью жизнедеятельности	2	-	2	6	10
9.	Общевойские уставы Вооруженных Сил Российской Федерации	2	-	2	6	10
10.	Огневая подготовка из стрелкового оружия	2	-	2	8	12
11.	Военно-политическая подготовка. Правовая подготовка	2	-	2	6	10
	<i>Общий объем</i>	20	-	20	68	108

Очно-заочная форма обучения

№ раздела (темы)	Наименование раздела (темы)	Количество часов				
		Л	С	ПР	СР	Всего
1.	Введение в безопасность. Основные понятия и определения	1	-	1	6	8
2.	Человек и техносфера	1	-	1	8	10

3.	Идентификация и воздействие на человека вредных и опасных факторов среды обитания	2	-	1	8	11
4.	Защита человека и среды обитания от вредных и опасных факторов природного, антропогенного и техногенного происхождения	2	-	1	8	11
5.	Обеспечение комфортных условий для жизни и деятельности человека	1	-	1	8	10
6.	Психофизиологические и эргономические основы безопасности	1	-	1	6	8
7.	Чрезвычайные ситуации и методы защиты в условиях их реализации	1	-	1	8	10
8.	Управление безопасностью жизнедеятельности	1	-	1	8	10
9.	Общевойсковые уставы Вооруженных Сил Российской Федерации	1		1	8	10
10.	Огневая подготовка из стрелкового оружия	-		2	8	10
11.	Военно-политическая подготовка. Правовая подготовка	1		1	8	10
	<i>Общий объем</i>	12	-	12	84	108

Заочная форма обучения

№ раздела (темы)	Наименование раздела (темы)	Количество часов				
		Л	С	ПР	СР	Всего
1.	Введение в безопасность. Основные понятия и определения	-	-	-	8	8
2.	Человек и техносфера	-	-	-	8	8
3.	Идентификация и воздействие на человека вредных и опасных факторов среды обитания	1	-	1	9	11
4.	Защита человека и среды обитания от вредных и опасных факторов природного, антропогенного и техногенного происхождения	1	-	-	9	10
5.	Обеспечение комфортных условий для жизни и деятельности человека	-	-	-	9	9
6.	Психофизиологические и эргономические основы безопасности	-	-	-	9	9
7.	Чрезвычайные ситуации и методы защиты в условиях их реализации	1	-	1	9	11
8.	Управление безопасностью жизнедеятельности	1	-	-	9	10
9.	Общевойсковые уставы Вооруженных	1		-	8	9

	Сил Российской Федерации					
10.	Огневая подготовка из стрелкового оружия	-		2	8	10
11.	Военно-политическая подготовка. Правовая подготовка	1		-	8	9
	Аттестация			0,3	3,7	4
	<i>Общий объем</i>	6	-	4,3	97,7	108

5.3. Практические занятия

Очная форма обучения

№ п/п	№ раздела (темы)	Вид занятия	Тема	Количество часов
1.	1.	ПР	Введение в безопасность. Основные понятия и определения	1
2.	2.	ПР	Человек и техносфера	1
3.	3.	ПР	Идентификация и воздействие на человека вредных и опасных факторов среды обитания	2
4.	4.	ПР	Защита человека и среды обитания от вредных и опасных факторов природного, антропогенного и техногенного происхождения	2
5.	5.	ПР	Обеспечение комфортных условий для жизни и деятельности человека	2
6.	6.	ПР	Психофизиологические и эргономические основы безопасности	2
7.	7.	ПР	Чрезвычайные ситуации и методы защиты в условиях их реализации	2
8.	8.	ПР	Управление безопасностью жизнедеятельности	2
9.	9.	ПР	Общевоинские уставы Вооруженных Сил Российской Федерации	2
10.	10.	ПР	Огневая подготовка из стрелкового оружия	2
11.	11.	ПР	Военно-политическая подготовка. Правовая подготовка	2
			ИТОГО	20

Очно-заочная форма обучения

№ п/п	№ раздела (темы)	Вид занятия	Тема	Количество часов
1.	1.	ПР	Введение в безопасность. Основные понятия и определения	1
2.	2.	ПР	Человек и техносфера	1
3.	3.	ПР	Идентификация и воздействие на человека вредных и опасных факторов среды обитания	1
4.	4.	ПР	Защита человека и среды обитания от вредных и опасных факторов природного, антропогенного и техногенного происхождения	1
5.	5.	ПР	Обеспечение комфортных условий для жизни и деятельности человека	1

6.	6.	ПР	Психофизиологические и эргономические основы безопасности	1
7.	7.	ПР	Чрезвычайные ситуации и методы защиты в условиях их реализации	1
8.	8.	ПР	Управление безопасностью жизнедеятельности	1
9.	9.	ПР	Общевоинские уставы Вооруженных Сил Российской Федерации	1
10.	10.	ПР	Огневая подготовка из стрелкового оружия	2
11.	11.	ПР	Военно-политическая подготовка. Правовая подготовка	1
			ИТОГО	12

Заочная форма обучения

№ п/п	№ раздела (темы)	Вид занятия	Тема	Количество часов
1.	1.	ПР	Введение в безопасность. Основные понятия и определения	-
2.	2.	ПР	Человек и техносфера	-
3.	3.	ПР	Идентификация и воздействие на человека вредных и опасных факторов среды обитания	1
4.	4.	ПР	Защита человека и среды обитания от вредных и опасных факторов природного, антропогенного и техногенного происхождения	-
5.	5.	ПР	Обеспечение комфортных условий для жизни и деятельности человека	-
6.	6.	ПР	Психофизиологические и эргономические основы безопасности	-
7.	7.	ПР	Чрезвычайные ситуации и методы защиты в условиях их реализации	1
8.	8.	ПР	Управление безопасностью жизнедеятельности	-
9.	9.	ПР	Общевоинские уставы Вооруженных Сил Российской Федерации	-
10.	10.	ПР	Огневая подготовка из стрелкового оружия	2
11.	11.	ПР	Военно-политическая подготовка. Правовая подготовка	-
			ИТОГО	4

5.4. Курсовой проект (курсовая работа, реферат, контрольная работа)

Не предусмотрено

5.5. Самостоятельная работа

№ раздела (темы)	Виды самостоятельной работы	Количество часов		
		ОФО	ОЗФО	ЗФО
1-11	Подготовка к практическому занятию, презентации, конспектов, изучение специальной методической литературы	68	84	94

6. ОБРАЗОВАТЕЛЬНЫЕ ТЕХНОЛОГИИ

Информационные технологии, используемые при осуществлении образовательного процесса по дисциплине

- сбор, хранение, систематизация и выдача учебной и научной информации;
- обработка текстовой и эмпирической информации;
- подготовка, конструирование и презентация итогов исследовательской и аналитической деятельности;
- самостоятельный поиск дополнительного учебного и научного материала, с использованием поисковых систем и сайтов сети Интернет, электронных энциклопедий и баз данных;
- использование электронной почты преподавателей и обучающихся для рассылки, переписки и обсуждения возникших учебных проблем.

Интерактивные и активные образовательные технологии

№ раздела (темы)	Вид занятия (Л, ПР, С, ЛР)	Используемые интерактивные и активные образовательные технологии	Количество часов	
			ОФО	ОЗФО
4,5	Л	Интерактивная лекция	2	2
4	Л	Подготовка презентации	2	2
3,5	ПР	Решение ситуационных задач	4	4

Практическая подготовка обучающихся

№ раздела (темы)	Вид занятия	Виды работ	Количество часов
-	-	-	-

7. ОЦЕНОЧНЫЕ МАТЕРИАЛЫ ДЛЯ ТЕКУЩЕГО КОНТРОЛЯ УСПЕВАЕМОСТИ И ПРОМЕЖУТОЧНОЙ АТТЕСТАЦИИ

Описание показателей оценивания компетенций, формируемых в процессе освоения дисциплины

Код и наименование формируемой компетенции	Код и наименование индикатора достижения формируемой компетенции	Показатели оценивания (результаты обучения)	Процедуры оценивания (оценочные средства)	
			текущий контроль успеваемости	промежуточная аттестация

Код и наименование формируемой компетенции	Код и наименование индикатора достижения формируемой компетенции	Показатели оценивания (результаты обучения)	Процедуры оценивания (оценочные средства)	
			текущий контроль успеваемости	промежуточная аттестация
УК-8 Способен создавать и поддерживать в повседневной жизни и в профессиональной деятельности безопасные условия жизнедеятельности для сохранения природной среды, обеспечения устойчивого развития общества, в том числе при угрозе и возникновении чрезвычайных ситуаций и военных конфликтов	УК-8.1. Идентифицирует и анализирует факторы вредного влияния элементов среды обитания на безопасные условия жизнедеятельности в повседневной жизни и в профессиональной деятельности для сохранения природной среды, обеспечения устойчивого развития общества	Знает факторы вредного влияния элементов среды обитания	Контрольные вопросы к устному опросу	Контрольные вопросы (диф. зачет) Тестовое задание (диф. зачет)
		Умеет поддерживать безопасные условия жизнедеятельности в профессиональной деятельности	Практическое задание	Ситуационная задача (диф. зачет)
		Владеет навыками поддержания безопасных условий жизнедеятельности в повседневной жизни	Практическое задание	Ситуационная задача (диф. зачет)
	УК-8.2. Выявляет ситуации, связанные с нарушениями техники безопасности на рабочем месте и предлагает мероприятия по их предотвращению	Знает основы техники безопасности на рабочем месте	Контрольные вопросы к устному опросу	Контрольные вопросы (диф. зачет) Тестовое задание (диф. зачет)
		Умеет подбирать мероприятия по предотвращению нарушений техники безопасности на рабочем месте	Практическое задание	Ситуационная задача (диф. зачет)
		Знает правила поведения при возникновении военных конфликтов, чрезвычайных ситуаций природного и техногенного происхождения; описывает способы	Контрольные вопросы к устному опросу	Контрольные вопросы (диф. зачет) Тестовое задание (диф. зачет)

Код и наименование формируемой компетенции	Код и наименование индикатора достижения формируемой компетенции	Показатели оценивания (результаты обучения)	Процедуры оценивания (оценочные средства)	
			текущий контроль успеваемости	промежуточная аттестация
	участия в восстановительных мероприятиях	Умеет описывать способы участия в восстановительных мероприятиях	Практическое задание	Ситуационная задача (диф. зачет)
Знания, умения, навыки УК-8				Дифференцированный зачет

Типовые задания для текущего контроля

Типовые контрольные вопросы для устного опроса

1. Основные понятия: безопасность, безопасность жизнедеятельности, цели БЖД, БЖД на предприятиях, опасность, безопасные условия труда, охрана труда, рабочее место
2. Классификация чрезвычайных ситуаций.
3. Оказание первой помощи при кровотечениях, ушибах, вывихах, переломах.
4. Чем отличается эпидемия от пандемии? Перечислите инфекционные болезни, которые развились в пандемии.
5. Виды опасностей.
6. Дайте характеристику места и роли России в многополярном мире.
7. Способы защиты при чрезвычайной ситуации на предприятии.
8. Военские звания и знаки различия военнослужащих Вооруженных Сил РФ.
9. Какие меры безопасности необходимо соблюдать при обращении с автоматом и патронами.
10. Что такое общевоинской Устав.

Критерии и шкала оценки устного опроса

Оценка «отлично» выставляется студенту, если изложение полученных знаний полное, в системе, в соответствии с требованиями рабочей программы на основе учебной, методической, дополнительной литературы, а также необходимых нормативно-правовых актов; студент понимает актуальность и научно-практическую значимость обсуждаемого вопроса; построение ответа на вопрос четкое, последовательное и грамотное; допускаются единичные несущественные ошибки, самостоятельно исправляемые студентами.

Оценка «хорошо» выставляется студенту, если изложение полученных знаний полное, в системе, в соответствии с требованиями рабочей программы на основе только учебной литературы и необходимых нормативно-правовых актов; студент понимает актуальность и научно-практическую значимость обсуждаемого вопроса; построение ответа на вопрос достаточно четкое, последовательное и грамотное; допускаются отдельные несущественные ошибки, исправляемые студентами после указания преподавателя на них.

Оценка «удовлетворительно» выставляется студенту, если изложение полученных знаний неполное (на основе только учебной литературы), однако это не препятствует усвоению последующего программного материал; студент частично понимает актуальность и научно-практическую значимость обсуждаемого вопроса; затрудняется при самостоятельном воспроизведении ответа; построение ответа непоследовательное и нечеткое; допускаются отдельные существенные ошибки, исправленные с помощью преподавателя.

Оценка «неудовлетворительно» выставляется студенту, если изложение учебного материала неполное, бессистемное, что препятствует усвоению последующей учебной информации; существенные ошибки, неисправляемые даже с помощью преподавателя, или студент отказался от ответа на вопрос.

Типовые тестовые задания

Примеры тестовых заданий:

1. Чрезвычайная ситуация – это:

Выберите один или несколько правильных ответов

1. Обстановка на определённой территории, сложившаяся в результате аварии, природного явления, катастрофы и т.п.
2. Обстановка на определённой территории, приводящая к человеческим жертвам, ущербу здоровью людей или окружающей природной среде.
3. Обстановка на определённой территории, ведущая к материальным потерям и нарушению условий жизнедеятельности.
4. Любая ситуация, выходящая за рамки обычной?

2. Какие из тезисов Л. Фейербаха характеризуют основания для формирования безопасности в организации?

Выберите один или несколько правильных ответов

1. «Во дворце мыслят иначе, чем в хижине, низкий потолок как бы давит на мозг. На вольном воздухе мы иные люди, чем в комнате; тесные помещения удручают, простор освобождает сердце и голову».
2. «И как твоя собственная способность восприятия и ощущения стремится на поверхность, так и сущность вещей ты имеешь только там, где она непосредственно открывается твоим чувствам, как в жизни».
3. «Нет ума на лице — нет его и в голове, нет души в глазах или устах — нет ее и в теле. Что внутри, просится наружу. Что не выглядит как человек — и не есть человек».
4. «Где нет случая проявить талант, там нет и талантов; где нет простора для деятельности, там нет и стремления, но крайней мере истинного стремления к деятельности».

3. Политические отношения, являвшиеся основой международных отношений между великими державами во второй половине XX в., получили название:

Выберите один или несколько правильных ответов

- 1 «перестройка»
2. «разрядка»
3. «перезагрузка»
4. «холодная война»

4. В БЖД изучаются:

Выберите один ответ

1. Опасности техногенного, природного, антропогенного и социального характера;
2. Социальные явления
3. Природные явления
4. Среда обитания человека

5. Область существования живого вещества, включающая всю гидросферу, нижнюю часть атмосферы и верхнюю часть литосферы:

Выберите один ответ

1. Сфера разума
2. Биосфера
3. Ноосфера
4. Астеносфера

6. К химическим опасным и вредным факторам относятся:

Выберите один ответ

1. Вирусы, бактерии;
2. Радиоактивные вещества и ионизирующие излучения;
3. Режущие предметы.
4. Вредные вещества, используемые в технологических процессах;

7. Возникновение в среде новых, чуждых для данной среды физических, химических или биологических компонентов или превышение естественного уровня их концентраций в среде, приводящее к негативным последствиям:

Выберите один ответ

1. Эрозия
2. Стихийное бедствие
3. Загрязнение
4. Интродукция

8. Признаки опасности:

Выберите один ответ

1. Многопричинность
2. Возможность нанесения вреда здоровью;
3. Чувство страха
4. Защитный рефлекс

9. Шум, вибрация, электромагнитное излучение являются:

Выберите один ответ

1. Химическими опасными факторами;
2. Психофизиологическими опасными факторами.
3. Физическими опасными факторами;
4. Механическими опасными факторами;

10. Научная дисциплина, изучающая трудовые процессы с целью оптимизации орудий и условий труда, повышения эффективности трудовой деятельности и сохранения здоровья работающих — это:

Выберите один ответ

1. Физиология труда
2. Токсикология
3. Охрана труда
4. Эргономика

Критерии и шкала оценки

Оценивается количество правильных ответов

Менее 52% - «неудовлетворительно»

53-70% - «удовлетворительно»

71-85% - «хорошо»

86-100% «отлично»

Типовые практические задания

1. Вам часто приходится работать с компьютером на работе, у вас начинает болеть спина. Вы понимаете, что вам надо что-то делать.

Вопросы и задания:

1. Какие опасные ситуации могут возникнуть при работе с компьютером.
2. Определите, какие мероприятия по предотвращению нарушений техники безопасности на рабочем месте следует включить в инструкцию по технике безопасности для предотвращения профзаболеваний?

2. В поселке в период паводка создается угроза наводнения.

Вопросы и задания:

1. Какой режим функционирования будет введен?
2. Каковы мероприятия этого режима функционирования?
3. Какие силы и средства системы будут привлечены?
4. Что такое прогнозирование последствий ЧС и его цель?

3. Рядовой И. вступил в пререкания со своим командиром отделения младшим сержантом К. и при этом оскорбил его, употребив нецензурное выражение. Этот случай произошел на утреннем осмотре и был связан с предъявлением рядовому И. требований, предусмотренных Уставом внутренней службы Вооруженных сил Российской Федерации.

Какую ответственность – уголовную или дисциплинарную – понесет за свой проступок рядовой И.?

4. Вы находитесь дома один (одна).

Ваши действия, если незнакомый человек звонит в дверь, меры безопасности?

5. Дома вам часто приходится иметь дело с препаратами бытовой химии.

Перечислите основные меры безопасности, которые необходимо соблюдать при пользовании препаратами бытовой химии?

6. Вы находитесь в общественном месте (кинотеатре, музее, вокзале), там возник пожар.

Ваши действия?

7. Вы находитесь в лесу с друзьями. Неожиданно вы видите дым и языки пламени, которые касаются стволов и крон деревьев.

Ваши действия по сохранению личной безопасности и безопасности окружающих в подобной ситуации?

8. Во время занятий со школьниками поступил телефонный звонок об угрозе террористического акта.

Опишите ваши действия по обеспечению безопасности детей и личной безопасности?

9. Вам предстоит поездка железнодорожным транспортом.

Какие основные правила личной безопасности необходимо соблюдать при следовании железнодорожным транспортом?

10. Студенты, обучающиеся на военной кафедре университета, проходят военные сборы в одной из воинских частей. Один из студентов в порядке стажировки назначен командиром взвода и обязан провести инструктаж солдат, назначенных в патруль по гарнизону.

Каким общевоинским уставом он должен воспользоваться?

Критерии и шкала оценки практического задания

Оценка «отлично» выставляется студенту, если показано умение и практические навыки самостоятельно анализировать факты, события, явления, правоотношения в их взаимосвязи и диалектическом развитии; умения принимать юридически значимые решения и их документально оформлять; устанавливать причинно-следственные связи, интегрировать знания различных областей, аргументировать собственную точку зрения.

Оценка «хорошо» выставляется студенту, если показано умение и практические навыки самостоятельно анализировать факты, события, явления, правоотношения в их взаимосвязи и диалектическом развитии, даны достаточно обоснованные ответы на поставленные вопросы в практическом задании; продемонстрировано умение принимать юридически значимые решения и их документально оформлять, но отдельные положения недостаточно увязываются с требованиями нормативных документов; ответы недостаточно четкие.

Оценка «удовлетворительно» выставляется студенту, если даны в основном правильные ответы на все поставленные вопросы, но без должной глубины и обоснования, при выполнении практического задания; частично показано умение и практические навыки самостоятельно анализировать факты, события, явления, правоотношения в их взаимосвязи и диалектическом развитии, документально оформлять юридически значимые решения; ответы нечеткие и без должной логической последовательности.

Оценка «неудовлетворительно» выставляется студенту, если задание, по существу, не выполнено.

Типовые задания для промежуточной аттестации

Перечень типовых контрольных вопросов для устного опроса на промежуточной аттестации (дифференцированный зачет)

1. Профессиональные вредности производственной среды и классификация основных форм трудовой деятельности.
2. Факторы вредного влияния элементов среды обитания.
3. Физиологические основы труда и профилактика утомления.
4. Общие санитарно-технические требования к производственным помещениям и рабочим местам.
5. Регулирование температуры, влажности и чистоты воздуха в помещениях.
6. Оптимизация освещения помещений и рабочих мест.
7. Приспособление производственной среды к возможностям человеческого организма.

8. Влияние на организм неблагоприятного производственного микроклимата и меры профилактики.
9. Производственная вибрация и её воздействие на человека.
10. Производственный шум и его воздействие на человека.
11. Производственная пыль и ее влияние на организм человека.
12. Вредные вещества и профилактика профессиональных отравлений.
13. Влияние на организм человека электромагнитных полей и излучений.
14. Ионизирующие излучения и обеспечение радиационной безопасности.
15. Современный мир и его влияние на окружающую природную среду.
16. Техногенное воздействие на природу.
17. Экологический кризис, его демографические и социальные последствия.
18. Понятие и основные группы неблагоприятных факторов жилой (бытовой) среды.
19. Влияние на здоровье человека состава воздуха жилых и общественных помещений.
20. Физические факторы жилой среды (свет, шум, вибрация, ЭМП) и их значение в формировании условий жизнедеятельности человека.
21. Производственные средства безопасности Средства индивидуальной защиты.
22. Основы техники безопасности на рабочем месте.
23. Средства защиты окружающей среды (экобиозащитная техника) от вредных факторов.
24. Понятие о чрезвычайных ситуациях. Классификация чрезвычайных ситуаций
25. Понятие риска. Причины и профилактика ЧС.
26. Аварии на химически опасных объектах.
27. Аварии на радиационно-опасных объектах.
28. Аварии на пожаро- и взрывоопасных объектах.
29. Аварии на транспорте.
30. Общая характеристика ЧС природного происхождения.
31. Единая государственная система предупреждения и ликвидации ЧС.
32. Организация работы комиссии по ЧС объекта.
33. Осуществление мероприятий по защите персонала объекта при угрозе и возникновении ЧС.
34. Устойчивость функционирования организаций.
35. Организационные и правовые основы охраны окружающей природной среды.
36. Государственная политика защиты окружающей среды.
37. Природоохранное законодательство.
38. Правовое обеспечение экологического контроля.
39. Органы управления, контроля и надзора по охране природы, их функции.
40. Задачи и полномочия органов управления Российской Федерации и ее субъектов в области охраны природы.
41. Законодательство по охране труда
42. Нормативная и нормативно-техническая документация.
43. Система стандартов безопасности труда.
44. Организация и функции служб охраны труда на предприятии.
45. Государственный надзор и общественный контроль за соблюдением законодательства по охране труда.
46. Производственный травматизм и меры его предупреждения.
47. Ответственность работодателя за нанесение ущерба здоровью работников.
48. Воинские звания и знаки различия военнослужащих Вооруженных Сил РФ.
49. Какие меры безопасности необходимо соблюдать при обращении с автоматом и патронами.
50. Дайте характеристику места и роли России в многополярном мире.
51. Дайте понятие доврачебной помощи и опишите ее сущность.

52. В чем заключается первая помощь при поражении отравляющими веществами и бактериологическими средствами?
53. Какие в настоящее время существуют тенденции и особенности развития в международных отношениях?
54. В чем заключается соблюдение на занятиях по военной подготовке в вузе правил воинской вежливости и порядка обращения к старшим (начальникам)?
55. Как образуется траектория полета пули.
56. Принцип действия автомата Калашникова.
57. Хранение и сбережение автомата.
58. Правила поведения при возникновении военных конфликтов, чрезвычайных ситуаций природного и техногенного происхождения.
59. Правила поведения при захвате в заложники. Меры безопасности при угрозе террористических актов.
60. Терроризм, как угроза обществу. Поведение людей в экстремальной ситуации. Электромагнитный и информационный терроризм.

Тестовые задания для промежуточной аттестации (дифференцированный зачет)

1. Негативный фактор, приводящий к травме или гибели:

Выберите один ответ

1. Критический.
2. Вредный;
3. Опасный;
4. Допустимый;

2 При выполнении физической работы отравление вредными веществами, находящимися в атмосфере, происходит:

Выберите один ответ

1. Интенсивность и тяжесть физической работы не влияют на скорость отравления;
2. Быстрее
3. Медленнее
4. Зависит от вида вещества.

3. Какие принципы обеспечения безопасности относятся к организационным:

Выберите один ответ

1. Принцип компенсации.
2. Изменение технологии;
3. Принцип защиты расстоянием;
4. Принцип защиты временем;

4. Тип комбинированного действия вредных веществ, когда одно вещество усиливает действие другого:

Выберите один ответ

1. Антагонизм;
2. Независимое действие.
3. Суммация;
4. Синергизм;

5. Канцерогенные вещества вызывают:

Выберите один ответ

1. Инфекционные заболевания;
2. Мутации;
3. Образование злокачественных опухолей;

4. Аллергические заболевания.

6. Определите правильную последовательность мероприятий по борьбе с шумом:

Выберите один или несколько ответов

1. Создание карты шумового загрязнения; идентификация источников шума; разработка мероприятий по борьбе с шумом.
2. Оценка уровня шума; разработка мероприятий по борьбе с шумом.
3. Идентификация источников шума; измерение уровня шума от источника; разработка мероприятий по борьбе с шумом.

7. К эндемическим заболеваниям Татарстана относят:

Выберите один ответ

1. СПИД;
2. Сифилис.
3. Ботулизм;
4. Клещевой энцефалит;

8. Максимальная концентрация вещества в воздухе, которая при ежедневном воздействии в течение 8 часов (не более 41 часа в неделю) за весь период деятельности не вызывает заболеваний или отклонений в состоянии здоровья работающего и его потомства, называется:

Выберите один ответ

1. ПДК максимальная разовая;
2. ПДК средняя суточная;
3. ПДК рабочей зоны;
4. ПДУ.

9. Область низкочастотных неслышимых звуковых колебаний с частотой меньше 16 Гц, негативно воздействующих на организм человека — это:

Выберите один ответ

1. Ультразвук;
2. Вибрация;
3. Шум.
4. Инфразвук;

10. К ионизирующим излучениям относят:

Выберите один ответ

1. Инфракрасное излучение;
2. Рентгеновское излучение;
3. Излучение оптического диапазона;
4. Гамма-излучение.

Ситуационные задания для промежуточной аттестации (дифференцированный зачет)

1. В результате аварии на теплотрассе зимой (температура воздуха -25°C) без горячей воды и отопления остались 2 жилых дома, в которых проживали около 100 человек. Устранить аварию быстро не удалось, дома были разморожены. На восстановление теплосети ушло 4 дня. Часть жильцов переселилась к родственникам, часть разместилась в здании школы, часть оставалась в своих квартирах. Причинен материальный ущерб имуществу граждан, пострадавших не было.

Вопросы и задания:

1. Оцените данную ЧС по трем признакам (классификациям) – причине возникновения, временным характеристикам, масштабам и тяжести последствий.
2. Опишите способы участия специалистов в восстановительных мероприятиях.

2. Вы направляетесь в институт на автотранспорте. В результате аварии произошло разрушение металлических конструкций автобуса. Вы не пострадали, но пассажир рядом с вами оказался травмирован, кость цела, но на руке кровоточащая рана, ярко-красная кровь (алая) резкими толчками вытекает из предплечья.

Каковы Ваши действия при оказании первой помощи?

3. Совет Безопасности ООН принял решение о проведении миротворческой операции в Республике Н. Он обратился к России с предложением принять участие в этой миротворческой операции.

Какой нормативно-правовой акт делает участие российского миротворческого контингента в этой операции законным?

4. 26 февраля 2001, Хасавюрт: вооруженный мужчина ворвался в школу и взял в заложники шесть учеников. В результате штурма преступник был схвачен, никто из школьников не пострадал.

1. Опишите действия учителя и детей в данной ситуации по обеспечению безопасности.

2. Как вы думаете, какие меры необходимо предпринять, чтобы предотвратить подобные ситуации в будущем?

5. При возникновении крупной химической аварии в городе N персонал завода рассредоточили в загородной зоне. Район размещения персонала оказался ближе к городу, чем район размещения эвакуированного населения.

Правильно ли это и почему?

6. В результате наводнения в августе 2016 года в индийском штате Бихар число жертв стихийного бедствия составило 95 человек. Всего от природного бедствия пострадали 3,3 млн. человек в 14 районах штата. Наибольшее количество погибших зарегистрировано в округе Пурния – 28. В результате наводнений были повреждены свыше 16 тыс. домов. Власти организовали 464 лагеря по оказанию помощи пострадавшим. Повреждено 200 тыс. га посевов на полях.

Оцените данную ЧС по трем признакам (классификациям) – причине возникновения, временным характеристикам, масштабам и тяжести.

7. Вы уезжаете на некоторое время в отпуск.

Перечислите меры уменьшающие риск квартирных краж.

9. Старший лейтенант медицинской службы запаса Станислава Ч. получила повестку из военного комиссариата о призыве на военные сборы.

Насколько законно это решение военного комиссариата?

10. Ваш сосед позвонил к вам в квартиру и пожаловался на острую загрудинную боль, общую слабость и сильное чувство страха. Пульс у него неровный, слабой наполняемости. Вы предложили соседу пойти прилечь и принять валидол.

Все ли вы сделали правильно?

Критерии и шкала оценки дифференцированного зачета

Оценка «отлично» выставляется студенту, если:

– правильность и четкость ответа; отсутствие ошибок, оговорок;

– полнота ответа: знание определений понятий, основных положений, рассмотрение различных точек зрения (если вопрос предполагает, характеристика концепций (положений) разных авторов), раскрытие содержания вопроса, установление внутрипредметных и межпредметных связей;

– собственный анализ и оценка излагаемого материала (если вопрос предполагает, сопоставление концепций (положений) разных авторов), примеры, раскрытие возможных противоречий, проблем, их оценка;

– четкость, последовательность и грамотность речи;

– самостоятельность и правильность решения ситуационной задачи, уверенность, логичность, последовательность и аргументированность изложения своего решения, используя понятия профессиональной сферы;

– допускаются единичные несущественные ошибки, самостоятельно исправляемые студентами;

– тестовое задание решено правильно.

Оценка «хорошо» выставляется студенту, если:

– правильность и четкость ответа; отсутствие ошибок, оговорок;

– полнота ответа: недостаточно знание определений понятий, основных положений, рассмотрение различных точек зрения (если вопрос предполагает, характеристика концепций (положений) разных авторов), раскрытие содержания вопроса, установление внутрипредметных и межпредметных связей;

– собственный анализ и оценка излагаемого материала (если вопрос предполагает, сопоставление концепций (положений) разных авторов), отсутствуют примеры (не демонстрирует способности к интеграции теоретических знаний и практики), слабое раскрытие возможных противоречий, проблем, их оценка;

– достаточная четкость, последовательность и грамотность речи;

– самостоятельность и в основном правильность решения ситуационной задачи, уверенность, логичность, последовательность и аргументированность изложения своего решения, используя понятия профессиональной сферы;

– допускаются отдельные несущественные ошибки, исправляемые студентом после указания преподавателя на них;

– тестовое задание решено правильно.

Оценка «удовлетворительно» выставляется студенту, если:

– правильность и относительная четкость ответа;

– неполнота ответа: фрагментарное знание определений понятий, основных положений, рассмотрение различных точек зрения (если вопрос предполагает, характеристика концепций (положений) разных авторов), раскрытие содержания вопроса, установление внутрипредметных и межпредметных связей;

– затруднения при выявлении причинно-следственных связей и формулировке основных положений, рассмотрение различных точек зрения, выводов при ответе на вопрос билета (если вопрос предполагает, сопоставление концепций (положений) разных авторов), отсутствуют примеры (обнаруживает понимание материала билета, но не умеет достаточно глубоко и доказательно обосновать свои суждения или привести свои примеры), отсутствуют представления о междисциплинарных связях;

– непоследовательность при изложении материала билета;

– в основном решил учебно-профессиональную задачу, допустил несущественные ошибки, слабо аргументировал свое решение, используя в основном понятия профессиональной сферы;

– допускаются отдельные существенные ошибки, исправляемые с помощью преподавателя;

– тестовое задание решено неправильно.

Оценка «неудовлетворительно» выставляется студенту, если;

– изложение ответа на вопрос билета неполное, бессистемное;

- неумение производить простейшие операции анализа и синтеза; делать обобщения, выводы при ответе на вопрос;
- не решил учебно-профессиональную задачу, или решил с грубыми ошибками;
- допускаются существенные ошибки, неисправляемые даже с помощью преподавателя;
- тестовое задание решено неправильно.

МЕТОДИЧЕСКИЕ МАТЕРИАЛЫ, ОПРЕДЕЛЯЮЩИЕ ПРОЦЕДУРЫ ОЦЕНИВАНИЯ
Методические материалы, определяющие процедуры оценивания в рамках текущего контроля успеваемости

Процедура оценивания	Организация деятельности студента
Устный опрос	<p>Устный опрос - средство контроля усвоения учебного материала по темам занятий.</p> <p>Процедура проведения данного оценочного мероприятия включает в себя: беседу преподавателя с обучающимся на темы, связанные с изучаемой дисциплиной, и рассчитанное на выяснение объема знаний обучающегося по определенному разделу, теме, проблеме (индивидуально или фронтально).</p> <p>Показатели для оценки устного ответа: 1) знание материала; 2) последовательность изложения; 3) владение речью и профессиональной терминологией; 4) применение конкретных примеров; 5) знание ранее изученного материала; 6) уровень теоретического анализа; 7) степень самостоятельности; 8) степень активности в процессе; 9) выполнение регламента.</p> <p>Для подготовки к данному оценочному мероприятию необходимо изучить работы отечественных и зарубежных ученых по теме занятия, просмотреть последние аналитические отчеты и справочники, а также повторить лекционный материал.</p>
Выполнение практических заданий	<p>Практические задания – письменная форма работы студента, предполагает умение выделять главное в исследуемой проблеме, устанавливать причинно-следственные связи, способности к систематизации основных проблем юридической науки, демонстрирует способность решить поставленную задачу, направленную на самостоятельный мыслительный поиск решения проблемы, интегрировать знания различных областей, аргументировать собственную точку зрения.</p> <p>По характеру выполняемых студентами заданий практические задания могут быть:</p> <ul style="list-style-type: none"> –аналитические, ставящие своей целью получение новой информации на основе формализованных методов (изучение и анализ первоисточников); –практико-ориентированные задания, связанные с получением навыков применения теоретических знаний для решения практических профессиональных задач (решение ситуационных заданий); –творческие, связанные с получением новой информации путем самостоятельно выбранных подходов к решению задач (составление схем, таблиц). <p>Процедура проведения данного оценочного мероприятия включает в себя: проверку выполненных практических заданий, их защита на</p>

	практическом занятии или в индивидуальной беседе с преподавателем.
Выполнение тестовых заданий	<p>Это средство контроля полноты усвоения понятий, представлений, существенных положений отдельных тем (разделов) дисциплины.</p> <p>Процедура проведения данного оценочного мероприятия включает в себя: осуществляется по вариантам; количество вопросов в каждом варианте –10-15; отведенное время– 90 мин. Решение заданий в тестовой форме проводится в течение изучения дисциплины.</p> <p>Для подготовки к данному оценочному мероприятию студенты должны изучить разделы (темы, вопросы), по которым будут задания в тестовой форме, и теоретические источники для подготовки.</p> <p>При проведении тестирования, студенту запрещается пользоваться дополнительной литературой.</p>

Методические материалы, определяющие процедуры оценивания в рамках промежуточной аттестации

Дифференцированный зачет – это форма промежуточной аттестации, задачей которой является комплексная оценка уровней достижения планируемых результатов обучения по дисциплине.

Дифференцированный зачет для очной формы по дисциплине проводится за счет часов, отведённых на изучение дисциплины.

Процедура проведения данного оценочного мероприятия включает в себя: оценку результатов текущего контроля успеваемости студента в течение периода обучения по дисциплине.

Для получения зачета необходимо иметь оценки, полученные в рамках текущего контроля успеваемости, по каждой теме, предусмотренной дисциплиной.

В критерии итоговой оценки уровня подготовки обучающегося по дисциплине входят:
 уровень усвоения студентом материала, предусмотренного рабочей программой;
 уровень практических умений, продемонстрированных студентом при выполнении практических заданий;

уровень освоения компетенций, позволяющих выполнять практические задания;
 логика мышления, обоснованность, четкость, полнота ответов.

Критерии и шкала оценки дифференцированного зачета

Итоговая оценка по дисциплине для очной формы определяется как средняя арифметическая оценок, полученных в рамках текущего контроля успеваемости, округленная до десятых.

Оценка	Средняя арифметическая
отлично	4,5-5
хорошо	3,5-4,4
удовлетворительно	2,5-3,4
неудовлетворительно	2-2,5

Дифференцированный зачет для очно-заочной формы и заочной формы по дисциплине включает в себя: собеседование преподавателя со студентами по контрольным вопросам и тестовым заданиям и 1 ситуационной задаче.

Дифференцированный зачет для заочной формы по дисциплине включает в себя: собеседование преподавателя со студентами по контрольным вопросам, тесты и 1 ситуационной задаче.

Контрольные вопросы	Контрольный вопрос – это средство контроля усвоения учебного
---------------------	--

	<p>материала дисциплины.</p> <p>Процедура проведения данного оценочного мероприятия включает в себя: беседу преподавателя с обучающимся на темы, связанные с изучаемой дисциплиной, и рассчитанное на выяснение объема знаний обучающегося по определенному разделу, теме дисциплины.</p>
Тестовое задание	<p>Оценочное средство, варьирующееся по элементам содержания и по трудности, единица контрольного материала, сформулированная в утвердительной форме предложения с неизвестным. Подстановка правильного ответа вместо неизвестного компонента превращает задание в истинное высказывание, подстановка неправильного ответа приводит к образованию ложного высказывания, что свидетельствует о незнании студентом данного учебного материала.</p>
Ситуационная задача	<p>Оценочное средство, включающее совокупность условий, направленных на решение практически значимой ситуации с целью формирования компетенций, соответствующих основным типам профессиональной деятельности.</p> <p>Процедура проведения данного оценочного мероприятия включает в себя: оценку правильности решения задания, разбор результатов: кратко изложить его содержание, объяснить суть возникшего спора, кратко разобрать и оценить доводы участников соответствующего спора и обосновать со ссылками на нормативные акты собственное решение предложенной задачи. В случае вариативности решения задания следует обосновать все возможные варианты решения.</p>

Контрольные вопросы и ситуационные задачи к дифференцированному зачету доводятся до сведения студентов заранее.

При подготовке к ответу пользование учебниками, учебно-методическими пособиями, средствами связи и электронными ресурсами на любых носителях запрещено.

Время на подготовку ответа – от 30 до 45 минут.

После ответа студента преподаватель может задать дополнительные (уточняющие) вопросы в пределах предметной области задания.

После окончания ответа преподаватель объявляет обучающемуся оценку по результатам экзамена, а также вносит эту оценку в аттестационную ведомость, зачетную книжку.

Уровень знаний, умений и навыков обучающегося определяется оценками «отлично», «хорошо», «удовлетворительно», «неудовлетворительно».

8. УЧЕБНО-МЕТОДИЧЕСКОЕ И ИНФОРМАЦИОННОЕ ОБЕСПЕЧЕНИЕ ДИСЦИПЛИНЫ

8.1. Основная литература

1. *Резчиков, Е. А.* Безопасность жизнедеятельности: учебник для вузов / Е. А. Резчиков, А. В. Рязанцева. — 2-е изд., перераб. и доп. — Москва: Издательство Юрайт, 2023. — 639 с. — (Высшее образование). — ISBN 978-5-534-12794-2. — Текст: электронный // Образовательная платформа Юрайт [сайт]. — URL: <https://urait.ru/bcode/511426>

2. *Каракеян, В. И.* Безопасность жизнедеятельности : учебник и практикум для вузов / В. И. Каракеян, И. М. Никулина. — 3-е изд., перераб. и доп. — Москва : Издательство Юрайт, 2021. — 313 с. — (Высшее образование). — ISBN 978-5-534-05849-9. — Текст : электронный // Образовательная платформа Юрайт [сайт]. — URL: <https://urait.ru/bcode/468409>

3. *Кардашова, И. Б.* Основы теории национальной безопасности : учебник для вузов / И. Б. Кардашова. — 3-е изд. — Москва : Издательство Юрайт, 2023. — 334 с. — (Высшее образование). — ISBN 978-5-534-15789-5. — Текст : электронный // Образовательная платформа Юрайт [сайт]. — URL: <https://www.urait.ru/bcode/509729>.

8.2. Дополнительная литература

1. *Кисляков, П. А.* Безопасность образовательной среды. Социальная безопасность : учебное пособие для вузов / П. А. Кисляков. — 2-е изд., испр. и доп. — Москва : Издательство Юрайт, 2022. — 156 с. — (Высшее образование). — ISBN 978-5-534-11818-6. — Текст : электронный // Образовательная платформа Юрайт [сайт]. — URL: <https://urait.ru/bcode/495685>.

2. *Воинская дисциплина и правовые средства ее укрепления : учебное пособие для вузов / под редакцией Ю. Н. Туганова.* — 2-е изд., испр. и доп. — Москва : Издательство Юрайт, 2023. — 186 с. — (Высшее образование). — ISBN 978-5-534-13371-4. — Текст : электронный // Образовательная платформа Юрайт [сайт]. — URL: <https://www.urait.ru/bcode/518942>

3. *Вербицкая, Т. В.* Конституционно-правовые основы обеспечения национальной безопасности в Российской Федерации : учебное пособие для вузов / Т. В. Вербицкая. — Москва : Издательство Юрайт, 2023. — 196 с. — (Высшее образование). — ISBN 978-5-534-13813-9. — Текст : электронный // Образовательная платформа Юрайт [сайт]. — URL: <https://www.urait.ru/bcode/519748>



8.3. Программное обеспечение

Microsoft Windows или Яндекс 360
Microsoft Office Professional Plus 2019
Консультант-Плюс
Google Chrome или Яндекс.Браузер

8.4. Профессиональные базы данных

База знаний по биологии человека – <http://humbio.ru/>
Единая общероссийская справочно-информационная система по охране труда – <http://akot.rosmintrud.ru/>
Directory of Open Access Journals (DOAJ) – <https://doaj.org/>
Официальный сайт Министерства обороны Российской Федерации – <http://mil.ru>

8.5. Информационные справочные системы

1С: Библиотека - <https://www.sksi.ru/environment/eor/library/>
Справочно-правовая система «КонсультантПлюс» - <http://www.consultant.ru/>
Поисковые системы

Поисковая система Yandex - <https://www.yandex.ru/>

Поисковая система Rambler- <https://www.rambler.ru/>

8.6. Интернет-ресурсы

Цифровой образовательный ресурс IPR SMART – <https://www.iprbookshop.ru/>

Образовательная платформа Юрайт – <https://urait.ru/>

Информационно-правовой портал ГАРАНТ.РУ – <http://www.garant.ru/>

Официальный сайт Верховного Суда РФ – www.vsrp.ru

Электронная библиотека «Все учебники» – <http://www.vse-ychebniki.ru/>

Электронная библиотечная система «СКСИ» - <https://www.sksi.ru/environment/ebs/1363/>

Научная электронная библиотека – <http://www.elibrary.ru/>

Интернет-проект «ОБЖ.РФ» – обж.рф

Официальный сайт Министерства Российской Федерации по делам гражданской обороны, чрезвычайным ситуациям и ликвидации последствий стихийных бедствий (МЧС России) - <http://www.mchs.gov.ru/>

8.7. Методические указания по освоению дисциплины

Методические указания для подготовки к лекции

Аудиторные занятия планируются в рамках такой образовательной технологии, как проблемно-ориентированный подход с учетом профессиональных и личностных особенностей обучающихся. Это позволяет учитывать исходный уровень знаний обучающихся, а также существующие технические возможности обучения.

Методологической основой преподавания дисциплины являются научность и объективность.

Лекция является первым шагом подготовки студентов к практическим занятиям. Проблемы, поставленные в ней, на практическом занятии приобретают конкретное выражение и решение.

Преподаватель на вводной лекции определяет структуру дисциплины, поясняет цели и задачи изучения дисциплины, формулирует основные вопросы и требования к результатам освоения. При проведении лекций, как правило, выделяются основные понятия и определения. При описании закономерностей обращается особое внимание на сравнительный анализ конкретных примеров.

На первом занятии преподаватель доводит до обучающихся требования к текущей и промежуточной аттестации, порядок работы в аудитории и нацеливает их на проведение самостоятельной работы с учетом количества часов, отведенных на нее учебным планом по направлению подготовки 40.03.01 Юриспруденция рабочей программой по дисциплине (п. 5.5).

Рекомендуя литературу для самостоятельного изучения, преподаватель поясняет, каким образом максимально использовать возможности, предлагаемые библиотекой АНО ВО СКСИ, в том числе ее электронными ресурсами, а также делает акцент на привлечение ресурсов сети Интернет и профессиональных баз данных для изучения практики.

Выбор методов и форм обучения по дисциплине определяется:

- общими целями образования, воспитания, развития и психологической подготовки обучающихся;
- особенностями учебной дисциплины и спецификой ее требований к отбору дидактических методов;
- целями, задачами и содержанием материала конкретного занятия;
- временем, отведенным на изучение того или иного материала;
- уровнем подготовленности обучающихся;
- уровнем материальной оснащенности, наличием оборудования, наглядных пособий, технических средств.

Лекции дают обучающимся систематизированные знания по дисциплине, концентрируют их внимание на наиболее сложных и важных вопросах.

Лекции обычно излагаются в традиционном или в проблемном стиле (интерактивном). Интерактивный стиль позволяет стимулировать активную познавательную деятельность обучающихся и их интерес к дисциплине, формировать творческое мышление, прибегать к противопоставлениям и сравнениям, делать обобщения, активизировать внимание обучающихся путем постановки проблемных вопросов, поощрять дискуссию. Во время лекционных занятий рекомендуется вести конспектирование учебного материала, обращать внимание на формулировки и категории, раскрывающие суть того или иного явления или процессов, выводы и практические рекомендации.

В конце лекции делаются выводы и определяются задачи на самостоятельную работу. Во время лекционных занятий рекомендуется вести конспектирование учебного материала, обращать внимание на формулировки и категории, раскрывающие суть того или иного явления или процессов, научные выводы и практические рекомендации. В случае недопонимания какой-либо части предмета следует задать вопрос в установленном порядке преподавателю.

Конспект – это систематизированное, логичное изложение материала источника. Различаются четыре типа конспектов:

План-конспект – это развернутый детализированный план, в котором достаточно подробные записи приводятся по тем пунктам плана, которые нуждаются в пояснении.

Текстуальный конспект – это воспроизведение наиболее важных положений и фактов источника.

Свободный конспект – это четко и кратко сформулированные (изложенные) основные положения в результате глубокого осмысливания материала. В нем могут присутствовать выписки, цитаты, тезисы; часть материала может быть представлена планом.

Тематический конспект – составляется на основе изучения ряда источников и дает более или менее исчерпывающий ответ по какой-то схеме (вопросу).

Подготовленный конспект и рекомендуемая литература используются при подготовке к и практическим занятиям. Подготовка сводится к внимательному прочтению учебного материала, к выводу с карандашом в руках всех утверждений, к решению примеров, задач, к ответам на вопросы. Примеры, задачи, вопросы по теме являются средством самоконтроля.

Методические указания к выполнению практических заданий

Ответы на вопросы проблемного характера

В процессе выполнения практических заданий, которые предполагают подготовку ответа на вопрос проблемного характера, мотивирующего студента к размышлению по поводу определенной проблемы или содержат требование прокомментировать высказывание того или иного мыслителя, следует придерживаться следующего алгоритма работы:

1. Необходимо определить ключевую проблему, содержащуюся в вопросе, и сформулировать ее суть;
2. Раскрыть свое понимание (интерпретацию высказанной идеи);
3. Обосновать и аргументировать собственную точку зрения по данному вопросу.

Выполнение подобных дидактических задач, содержащих определенную проблемную ситуацию, требующую непосредственного разрешения, активизирует процесс мышления, побуждая к аналитической деятельности, к мобилизации знаний, умения размышлять. Вхождение в процесс поиска решения придает вновь приобретаемому знанию личностный смысл и значение, способствует переводу из мировоззренческого плана восприятия в сферу формирования внутренних убеждений и активизации принципа деятельностного отношения к действительности.

Алгоритм выполнения задания:

1. В поставленном вопросе определить ключевую проблему;

2. Проработать идею, выражающее собственное отношение к проблеме и поддержать ее доказательством из соответствующих источников. Для аргументации необходимы ссылки точки зрения, цитаты других авторов, которые призваны усилить выдвинутые обучающимся аргументы.
3. Процесс выработки четкого и убедительного аргумента, подкрепленного логическим и последовательным интегрированием собранных материалов.

Методические указания по подготовке к устному опросу

Самостоятельная работа студентов включает подготовку к устному опросу на семинарских (практических) занятиях. Для этого студент изучает лекции, основную и дополнительную литературу, публикации, информацию из Интернет-ресурсов. Кроме того, изучению должны быть подвергнуты различные источники права, как регламентирующие правоотношения, возникающие в рамках реализации основ римского права, так и отношения, что определяют реализацию их, либо следуют за ними.

Тема и вопросы к семинарским (практическим) занятиям, вопросы для самоконтроля содержатся в рабочей программе по дисциплине и доводятся до студентов заранее. Эффективность подготовки студентов к устному опросу зависит от качества ознакомления с рекомендованной литературой. Для подготовки к устному опросу, блиц-опросу студенту необходимо ознакомиться с материалом, посвященным теме семинара, в учебнике или другой рекомендованной литературе, записях с лекционного занятия, обратить внимание на усвоение основных понятий дисциплины, выявить неясные вопросы и подобрать дополнительную литературу для их освещения, составить тезисы выступления по отдельным проблемным аспектам. В среднем, подготовка к устному опросу по одному семинарскому (практическому) занятию занимает от 2 до 4 часов в зависимости от сложности темы и особенностей организации студентом своей самостоятельной работы.

Методические указания по подготовке к тестированию

Как и любая другая форма подготовки к контролю знаний, тестирование имеет ряд особенностей, знание которых помогает успешно выполнить тест.

–Прежде всего, следует внимательно изучить структуру теста, оценить объем времени, выделяемого на данный тест, увидеть, какого типа задания в нем содержатся. Это поможет настроиться на работу.

–Лучше начинать отвечать на те вопросы, в правильности решения которых нет сомнений, пока не останавливаясь на тех, которые могут вызвать долгие раздумья. Это позволит успокоиться и сосредоточиться на выполнении более трудных вопросов.

–Очень важно всегда внимательно читать задания до конца, не пытаясь понять условия «по первым словам» или выполнив подобные задания в предыдущих тестированиях. Такая спешка нередко приводит к досадным ошибкам в самых легких вопросах.

–Если вы не знаете ответа на вопрос или не уверены в правильности, следует пропустить его и отметить, чтобы потом к нему вернуться.

–Лучше думать только о текущем задании. Как правило, задания в тестах не связаны друг с другом непосредственно, поэтому необходимо концентрироваться на данном вопросе и находить решения, подходящие именно к нему. Кроме того, выполнение этой рекомендации даст еще один психологический эффект – позволит забыть о неудаче в ответе на предыдущий вопрос, если таковая имела место.

–Многие задания можно быстрее решить, если не искать сразу правильный вариант ответа, а последовательно исключать те, которые явно не подходят. Метод исключения позволяет в итоге сконцентрировать внимание на одном-двух вероятных вариантах.

–Рассчитывать выполнение заданий нужно всегда так, чтобы осталось время на проверку и доработку (примерно 1/3-1/4 запланированного времени). Тогда вероятность опечаток сводится к нулю и имеется время, чтобы набрать максимум баллов на легких заданиях и сосредоточиться на решении более трудных, которые вначале пришлось пропустить.

–Процесс угадывания правильных ответов желательно свести к минимуму, так как это чревато тем, что студент забудет о главном: умении использовать имеющиеся накопленные в учебном процессе знания, и будет надеяться на удачу. Если уверенности в правильности ответа нет, но интуитивно появляется предпочтение, то психологи рекомендуют доверять интуиции, которая считается проявлением глубинных знаний и опыта, находящихся на уровне подсознания.

–При подготовке к тесту или даже экзамену не следует просто заучивать раздел учебника, необходимо понять логику изложенного материала. Этому немало способствует составление развернутого плана, таблиц, схем, внимательное изучение исторических карт. Большую помощь оказывают разнообразные опубликованные сборники тестов, Интернет-тренажеры, позволяющие, во-первых, закрепить знания, во-вторых, приобрести соответствующие психологические навыки саморегуляции и самоконтроля. Именно такие навыки не только повышают эффективность подготовки, позволяют более успешно вести себя во время экзамена, но и вообще способствуют развитию навыков мыслительной работы.

Методические указания по решению ситуационных задач

Метод case-study или метод конкретных ситуаций (от английского case – случай, ситуация) – метод активного проблемно-ситуационного анализа, основанный на обучении путем решения конкретных задач – ситуаций (решение кейсов).

Case – пример, взятый из реальной жизни, представляет собой не просто правдивое описание событий, а единый информационный комплекс, позволяющий понять ситуацию.

Кейс - проблемное задание, в котором обучающемуся предлагают осмыслить реальную профессионально-ориентированную ситуацию, необходимую для решения данной проблемы.

Методика решения кейсов

1. Понимание задачи

Одно из ваших первых обязательных действий – понять, что от вас требуется:

- усвоение какой учебной темы предполагает решение кейса;
- какого рода требуется результат;
- должны ли вы дать оценку тому, что произошло, или рекомендации в отношении того, что должно произойти;
- если требуется прогноз, на какой период времени вы должны разработать подробный план действий;
- какая форма презентации требуется, каковы требования к ней;
- сколько времени вы должны работать с кейсом?

2. Просмотр кейса

После того как вы узнали, каких действий от вас ждут, вы должны «почувствовать» ситуацию кейса:

- просмотрите его содержание, стараясь понять основную идею и вид предоставленной вам информации;
- если возникают вопросы, или рождаются важные мысли, или кажутся подходящими те или иные концепции курса, прочитав текст до конца, выпишите их;
- после этого прочтите кейс медленнее, отмечая маркером или записывая пункты, которые кажутся существенными.

3. Составление описания как путь изучения ситуации и определения тем

При просмотре кейса вам необходимо:

- структурировать ситуацию, оценивая одни аспекты как важные, а другие как несущественные;
- определить и отобразить все моменты, которые могли иметь отношение к ситуации. Из них вы сможете построить систему взаимосвязанных проблем, которые сделали ситуацию заслуживающей анализа;

— рассмотреть факторы, находящиеся вне прямого контекста проблемы, так как они могут быть чрезвычайно важны;

— опишите ситуацию (сравнивайте свои действия с поведением участников ситуации), ответив на вопросы:

Кто считает, что проблема, и почему?

На каком основании базируется мнение этих людей?

Что происходит (или не происходит), когда и где?

Какие связанные с происходящим вещи не являются проблемными и почему?

Что составляет более широкий контекст существующей ситуации?

Кто или что может влиять на проблемную ситуацию?

Есть ли другие заинтересованные лица, и кто они?

Каковы сдерживающие факторы, ограничивающие "пространство решения"?

4. Диагностическая стадия

Диагностическая стадия – одна из тех, к которым вы должны приложить максимум усилий, хотя ее успех зависит от эффективности предыдущих стадий:

— вспомните изученные вами ранее темы и проведите по ним мозговой штурм для выявления потенциально соответствующих кейсу теоретических знаний;

— вертикально структурируйте вопрос, начиная с тех, которые касаются отдельных работников, затем группы или подразделения, организации в целом и, наконец, окружающей среды. Таким образом, вы сможете создать матрицу основных вопросов и связанных с ними проблем и подумать о соответствующих концепциях для каждого «уровня».

— изучите обстоятельства возникновения ситуации;

— не забывайте возвращаться к информации кейса и более внимательно рассматривать факторы, ставшие важными в ходе диагностики. Вам нужно будет предъявить доказательства в поддержку вашего «диагноза»

— отделяйте доказательства от предположений, факты от мнений и ставьте перед собой два вопроса: до какой степени вы уверены в правильности своих представлений и до какой степени их правильность важна для вашего «диагноза».

5. Формулировка проблем

На этой стадии очень полезно письменно сформулировать ваше восприятие основных проблем.

Формулировка проблем окажется базисной точкой для последующих обсуждений:

— при наличии нескольких проблем полезно установить их приоритетность, используя следующие критерии: важность – что произойдет, если эта проблема не будет решена;

срочность – как быстро нужно решить эту проблему;

иерархическое положение – до какой степени эта проблема является причиной других проблем;

разрешимость – можете ли вы сделать что-либо для ее решения.

6. Выбор критериев решения проблемы

Сразу после выяснения структуры проблемы следует подумать о критериях выбора решений. В определенном смысле структура и определит критерии.

7. Генерирование альтернатив

Достигнув ясного понимания своих целей, приняв решение о том, к каким областям проблемы вы хотите обратиться, и, имея достаточную уверенность, что проанализировали основные причины возникновения проблемы, вы должны обдумать возможные дальнейшие пути. Важно разработать достаточно широкий круг вариантов, опираясь на известные или изучаемые концепции, чтобы предложить лучшие способы действий, опыт решения других кейсов, креативные методы (мозговой штурм, аналогия и метафора, синектика и др.).

8. Оценка вариантов и выбор наиболее подходящего

На стадии выбора вариантов определите критерии предпочтительности варианта. Критерии выбора варианта должны быть основаны на том, в какой мере они способствуют решению проблемы в целом, а также по признакам выполнимости, быстроты, эффективности, экономичности. Каждый из критериев необходимо проанализировать с позиций всех групп интересов. При оценке вариантов вы должны подумать о том, как они будут воздействовать не только на центральную проблему, но и на всю ситуацию в целом. Определите вероятные последствия использования ваших вариантов.

9. Презентация ваших выводов.

Методические указания по организации самостоятельной работы студента

Для индивидуализации образовательного процесса самостоятельную работу можно разделить на базовую и дополнительную.

Базовая самостоятельная работа обеспечивает подготовку студента к текущим аудиторным занятиям и контрольным мероприятиям по дисциплине.

Базовая самостоятельная работа может включать следующие формы работ: изучение лекционного материала, предусматривающие проработку конспекта лекций и учебной литературы; поиск (подбор) и обзор литературы и электронных источников информации по индивидуально заданной проблеме курса; выполнение домашнего задания или домашней контрольной работы, выдаваемых на практических занятиях; изучение материала, вынесенного на самостоятельное изучение; подготовка к практическим занятиям.

Дополнительная самостоятельная работа направлена на углубление и закрепление знаний студента, развитие аналитических навыков по проблематике дисциплины. К ней относятся: подготовка к экзамену; выполнение курсовой работы или проекта; исследовательская работа и участие в научных студенческих конференциях, семинарах и олимпиадах; анализ научной публикации по заранее определенной преподавателем теме; анализ статистических и фактических материалов по заданной теме, проведение расчетов, составление схем и моделей на основе статистических материалов и др.

В учебном процессе выделяют два вида самостоятельной работы: аудиторная и внеаудиторная. Аудиторная самостоятельная работа по дисциплине выполняется на учебных занятиях под непосредственным руководством преподавателя и по его заданиям. Основными формами самостоятельной работы студентов с участием преподавателей являются: текущие консультации; коллоквиум как форма контроля освоения теоретического содержания дисциплин; прием и разбор домашних заданий (в часы практических занятий); выполнение курсовых работ (проектов) в рамках дисциплин (руководство, консультирование и защита курсовых работ (в часы, предусмотренные учебным планом); прохождение и оформление результатов практик (руководство и оценка уровня сформированности профессиональных умений и навыков); выполнение выпускной квалификационной работы (руководство, консультирование и защита выпускных квалификационных работ) и др.

Внеаудиторная самостоятельная работа выполняется студентом по заданию преподавателя, но без его непосредственного участия. Основными формами самостоятельной работы студентов без участия преподавателей являются: формирование и усвоение содержания конспекта лекций на базе рекомендованной лектором учебной литературы, включая информационные образовательные ресурсы (электронные учебники, электронные библиотеки и др.); написание рефератов, эссе; подготовка к практическим занятиям (подготовка сообщений, докладов, заданий); составление аннотированного списка статей из соответствующих журналов по отраслям знаний (педагогических, психологических, методических и др.); углубленный анализ научно-методической литературы (подготовка рецензий, аннотаций на статью, пособие и др.); выполнение заданий по сбору материала во время практики; овладение студентами конкретных учебных модулей, вынесенных на самостоятельное изучение; подбор материала, который может быть использован для написания рефератов, курсовых и квалификационных работ; подготовка презентаций; составление глоссария, кроссворда по конкретной теме; подготовка к занятиям, проводимым с использованием активных

форм обучения (круглые столы, диспуты, деловые игры); анализ деловых ситуаций (мини-кейсов). Границы между этими видами работ относительно, а сами виды самостоятельной работы пересекаются.

Методические указания по подготовке к промежуточной аттестации

Промежуточная аттестация по дисциплине проводится в форме дифференцированного зачета.

Промежуточная аттестация по дисциплине в форме дифференцированного зачета определяются на основании результатов текущего контроля успеваемости студента в течение периода обучения.

На промежуточной аттестации определяется качество и объем усвоенных студентами знаний, способность к обобщению, анализу, восприятию информации, постановки цели и выбору путей ее достижения, а также умение работать с нормативными документами в рамках дисциплины. Она может проводиться в устной или письменной формах. Форму проведения определяет кафедра.

Подготовка к промежуточной аттестации – процесс индивидуальный. Тем не менее, существуют некоторые правила, знания которых могут быть полезны для всех. Залогом успешной сдачи промежуточной аттестации является систематическая работа над учебной дисциплиной в течение триместра. Подготовку желательно вести, исходя из требований программы учебной дисциплины.

Целесообразно пошаговое освоение материала, выполнение различных заданий по мере изучения соответствующих содержательных разделов дисциплины. Если, готовясь к промежуточной аттестации, вы испытываете затруднения, обращайтесь за советом к преподавателю, тем более что при систематической подготовке у вас есть такая возможность.

Готовясь к промежуточной аттестации, лучше всего сочетать повторение теоретических вопросов с выполнением практических заданий. Требования к знаниям студентов определены федеральным государственным образовательным стандартом и рабочей программой дисциплины.

Цель промежуточной аттестации — проверка и оценка уровня полученных студентом специальных познаний по учебной дисциплине и соответствующих им умений и навыков, а также умения логически мыслить, аргументировать избранную научную позицию, реагировать на дополнительные вопросы, ориентироваться в массиве информации, дефиниций и категорий права. Оценке подлежат правильность и грамотность речи студента, а также его достижения в течение триместра.

Дополнительной целью промежуточной аттестации является формирование у студентов таких качеств, как организованность, ответственность, трудолюбие, принципиальность, самостоятельность. Таким образом, проверяется сложившаяся у студента система знаний по дисциплине, что играет большую роль в подготовке будущего специалиста, способствует получению им фундаментальной и профессиональной подготовки.

При подготовке к промежуточной аттестации важно правильно и рационально распланировать свое время, чтобы успеть на качественно высоком уровне подготовиться к ответам по всем вопросам. Во время подготовки к студентам также систематизируют знания, которые они приобрели при изучении основных тем курса в течение триместра. Это позволяет им уяснить логическую структуру дисциплины, объединить отдельные темы в единую систему, увидеть перспективы ее развития.

Самостоятельная работа по подготовке к промежуточной аттестации во время сессии должна планироваться студентом, исходя из общего объема вопросов, вынесенных на зачет, так, чтобы за предоставленный для подготовки срок он смог равномерно распределить приблизительно равное количество вопросов для ежедневного изучения (повторения). Важно, чтобы один последний день (либо часть его) был выделен для дополнительного повторения всего объема вопросов в целом. Это позволяет студенту самостоятельно перепроверить усвоение материала.

9. Материально-техническое обеспечение дисциплины

Для реализации дисциплины требуется следующее материально-техническое обеспечение:

- для проведения занятий лекционного типа – учебная аудитория, оснащенная оборудованием и техническими средствами обучения: учебная мебель, экран, проектор,

компьютер;

- для проведения занятий семинарского типа - учебная аудитория, оснащенная оборудованием и техническими средствами обучения: учебная мебель, экран, проектор, компьютер;

- для проведения текущего контроля и промежуточной аттестации - учебная аудитория, оснащенная оборудованием и техническими средствами обучения: учебная мебель, экран, проектор, компьютер;

- для самостоятельной работы обучающихся - аудитория, оснащенная компьютерной техникой с возможностью подключения к сети «Интернет» и обеспечением доступа к электронной информационно-образовательной среде Организации.

Место организации практической подготовки – учебная аудитория Института.

10. Особенности освоения дисциплины лицами с ограниченными возможностями здоровья

Обучающимся с ограниченными возможностями здоровья предоставляются специальные учебники, учебные пособия и дидактические материалы, специальные технические средства обучения коллективного и индивидуального пользования, услуги ассистента (тьютора), оказывающего обучающимся необходимую техническую помощь, а также услуги сурдопереводчиков и тифлосурдопереводчиков. Организация обеспечивает печатными и/или электронными образовательными ресурсами в формах, адаптированных к ограничениям их здоровья.

Освоение дисциплины обучающимися с ограниченными возможностями здоровья может быть организовано совместно с другими обучающимися, а также в отдельных группах.

Освоение дисциплины обучающимися с ограниченными возможностями здоровья осуществляется с учетом особенностей психофизического развития, индивидуальных возможностей и состояния здоровья.

В целях доступности получения высшего образования по образовательной программе лицами с ограниченными возможностями здоровья при освоении дисциплины обеспечивается:

1) для лиц с ограниченными возможностями здоровья по зрению:

– присутствие тьютора, оказывающий студенту необходимую техническую помощь с учетом индивидуальных особенностей (помогает занять рабочее место, передвигаться, прочитать и оформить задание, в том числе, записывая под диктовку),

– письменные задания, а также инструкции о порядке их выполнения оформляются увеличенным шрифтом,

– специальные учебники, учебные пособия и дидактические материалы (имеющие крупный шрифт или аудиофайлы),

– индивидуальное равномерное освещение не менее 300 люкс,

– при необходимости студенту для выполнения задания предоставляется увеличивающее устройство;

2) для лиц с ограниченными возможностями здоровья по слуху:

– присутствие ассистента, оказывающий студенту необходимую техническую помощь с учетом индивидуальных особенностей (помогает занять рабочее место, передвигаться, прочитать и оформить задание, в том числе, записывая под диктовку),

– обеспечивается наличие звукоусиливающей аппаратуры коллективного пользования, при необходимости обучающемуся предоставляется звукоусиливающая аппаратура индивидуального пользования;

– обеспечивается надлежащими звуковыми средствами воспроизведения информации;

3) для лиц с ограниченными возможностями здоровья, имеющих нарушения опорно-двигательного аппарата:

– письменные задания выполняются на компьютере со специализированным программным обеспечением или надиктовываются тьютору;

– по желанию студента задания могут выполняться в устной форме.